

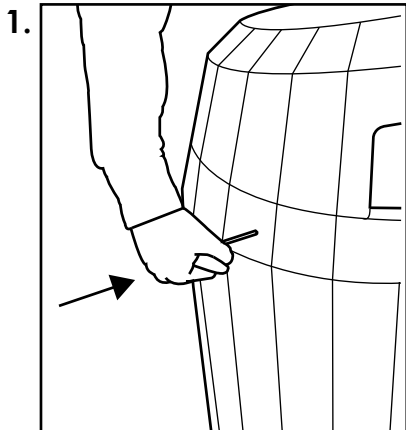
SHERWOOD™ papperskorg

Användarmanual

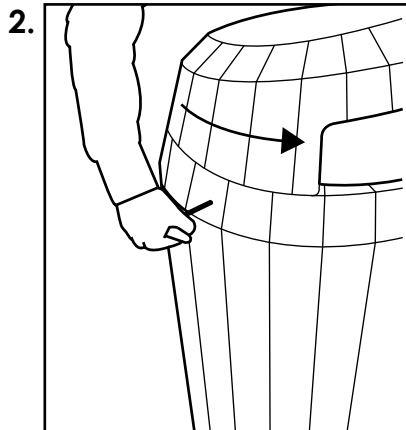


VIKTIGT: SE TILL ATT ALL RELEVANT PERSONAL LÄSER MANUALEN INNAN ANVÄNDNING OCH ATT ÄVEN EN KOPIA GES TILL PERSONAL INBLANDAD I INSTALLATION OCH UNDERHÅLLNING AV DENNA PRODUKT

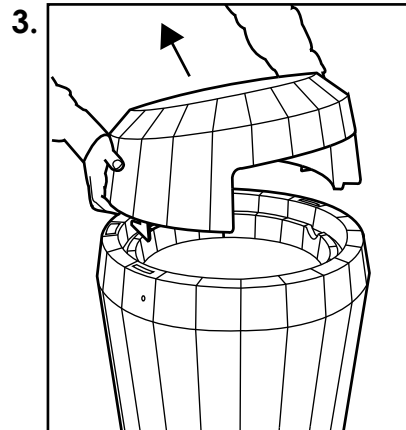
Att ta av och sätta på locket:



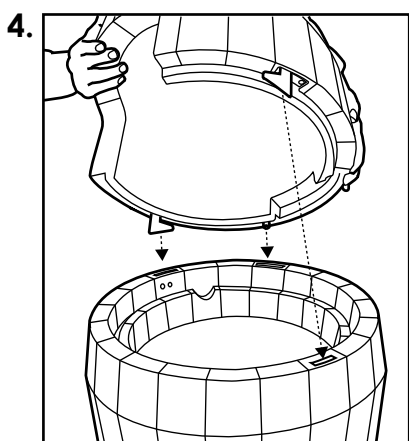
Sätt i nyckeln i nyckelhålet på sidan av papperskorgen



Med nyckeln intryckt, vrid samtidigt locket motsols

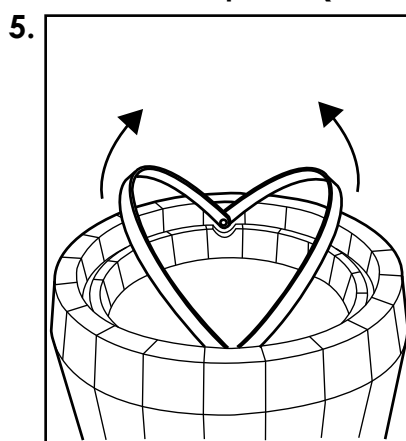


Lyft locket uppåt ur sin position

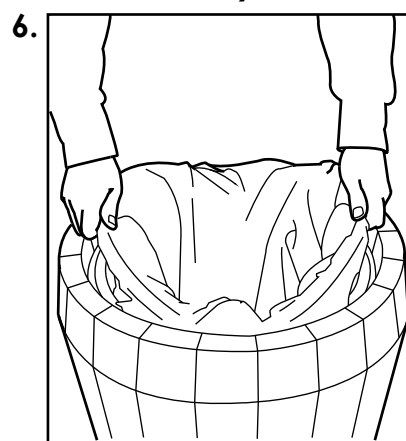


När locket åter skall positioneras på plats, se till att fastsättningshakarna fastnar ordentligt i papperskorgen. Vrid locket något för att klicka hakarna på plats

Att sätta i en sopsäck (modell med säckhållare):

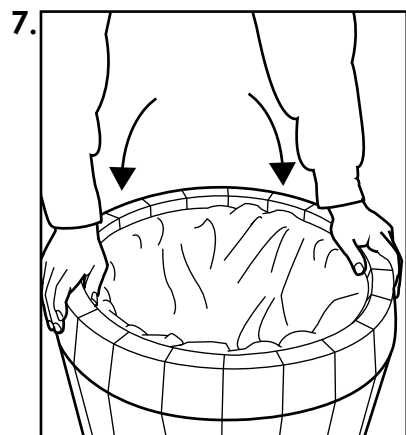


Drag säckhållarbågarna något uppåt

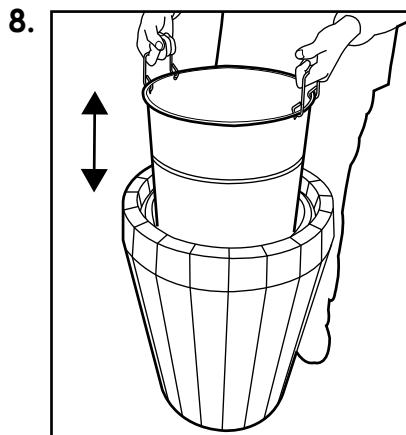


Sätt i säcken och dra kanterna på säcken över bågarna

Att ta ut och sätta tillbaka innerbehållaren:



Putt tillbaka säckhållarbågarna mot innerkanten av papperskorgen. Säcken sitter nu på plats

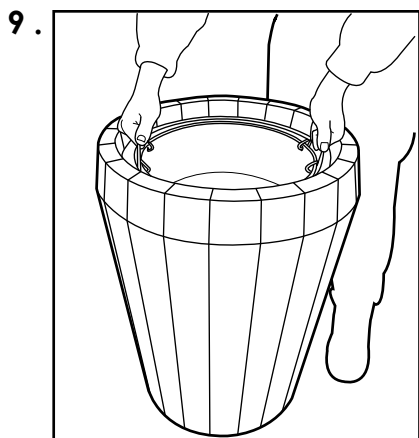


Använd handtagen på innerbehållaren för att dra ut eller för att sätta tillbaka innerbehållaren i papperskorgen

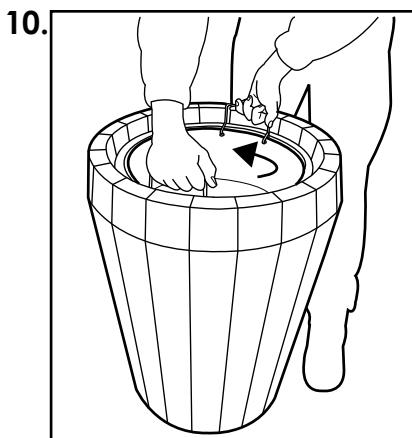
SHERWOOD papperskorg



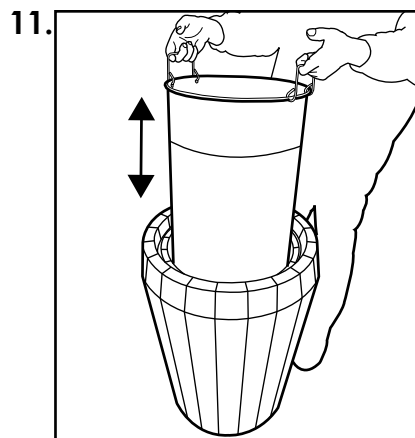
Att ta ut och sätta tillbaka låsbara innerbehållaren:



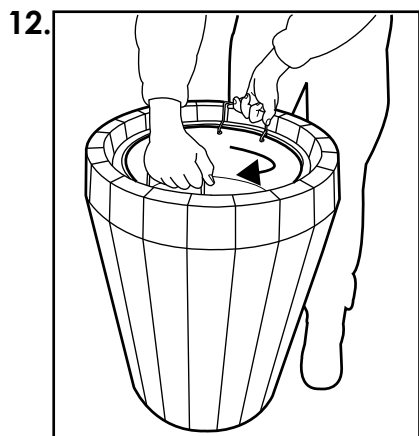
Fatta tag i handtagen på sidan av innerbehållaren




Vrid innerbehållaren motsols för att skruva loss den från botten på papperskorgen



Använd handtagen på innerbehållaren för att dra ut eller för att sätta tillbaka innerbehållaren i papperskorgen



Sätt åter fast innerbehållaren i papperskorgen genom att vrida innerbehållaren medsols

 **Glasdon** & SHERWOOD ÄR VARUMÄRKEN FÖR GLASDON GROUP LTD ELLER FÖRETAGETS DOTTERBOLAG I STORBRITANNIEN OCH ANDRA LÄNDER.

- Regelbunden inspektion och underhåll av produkten anses nödvändigt samt eventuell ersättning av trasiga/felaktiga delar
- Reservdelar kan beställas från Glasdon Europe AB
- Glasdon Europe AB kan inte hållas ansvariga för skador som har uppstått genom felaktig montering, obehöriga ändringar eller missbruk

Upplag 1 – 01/2012 C000/0431 SE

© Glasdon Europe AB – 01/2013 – Alla rättigheter förbehålles. Produkt- och prisinformation i denna publikation kan ändras utan förbehåll.



Glasdon

Glasdon Europe AB

August Barks Gata 25
SE-421 32 Västra Frölunda
Sverige

Telefon: +46 31 895 880

Fax: +46 31 895 899

E-mail: kontor@glasdon.com

Web: www.glasdon.com

Organisationsnummer: 556815-7688